

2.

f a s i k ü l

YAZ

2.
sınıf

→ TATILIM ←

10 hafta 10 fasikül

Bilmeceler Deneyler

Okuma Anlama Metinleri

Şifreli işlemler

Bulmacalar

Fıkralar

çalışkan
yayıncıları


E Anamlılarını Bulalım

Hatırlayalım

Söylenişleri farklı, anlamları aynı olan sözcükler **eş anlamlı** (anlamdaş) sözcüklerdir.

Aşağıdaki sözcüklerin eş anlamlılarını bulmacadan bulup boyayın.

Kalan harflerle şifreyi çözün.



C	E	V	A	P	K	E	S	i	R
A	V	A	S	I	T	A	L	E	Ş
M	I	R	A	K	K	N	I	G	O
A	D	A	L	E	L	E	I	A	R
Ç	T	Ö	R	E	N	H	T	Y	U
M	E	K	T	E	P	I	A	R	N
G	Ü	Ç	L	Ü	D	R	Ü	E	È
Ö	Ğ	R	E	N	C	I	R	T	V

ŞİFRE

K A L E M

K I L I Ç T A N

G Ü Ç L Ü D Ü R






Oltaya Takılanlar

Denizdeki sayılar, bazı balıkların üzerindeki matematik işlemlerinin sonuçlarıdır.

Balıkların üzerindeki işlemleri denizdeki sonuçları ile eşleştirin.



2. Sınıf Yaz Tatilim / 2. fasikül



Islanmayan Kâğıt

Malzemeler:

- Tencere veya bir kap
- Bir bardak
- Buruşturulmuş kâğıt



Buruşturduğunuz kâğıt peçete veya gazete parçasını bir bardağın içine yerleştirin. Bardağı ters çevirerek, tencere veya geniş bir kabın içindeki suya dik bir şekilde batırın. Çıkardığınız bardağın içindeki kâğıdın ıslanmadığını göreceksin.



* Kâğıdın ıslanmamasının sebebi nedir?

Batırılan bardağın içindeki havanın bardağı terkedememesi ve bardak içinde suya karşı basınç oluşturmasıdır.



Çarpma Oyunu



Aşağıdaki işlemleri yapın. Sonucun yanındaki harfi, yandaki tahtanın üzerine yazın.

Eğer üç tane aynı harf yan yana, alt alta ya da çapraz gelirse oyunu sen kazanırsın.

Bu oyunu bir arkadaşınla veya bir büyüğünle oynayabilirsin.

X		O
	X	O
O	X	O

$$\begin{array}{r} 2 \\ \times 5 \\ \hline 10 \\ 2 \end{array}$$

$$\begin{array}{r} 2 \\ \times 2 \\ \hline 10 \\ 2 \end{array}$$

$$\begin{array}{r} 2 \\ \times 3 \\ \hline 10 \\ 2 \end{array}$$

$$\begin{array}{r} 2 \\ \times 4 \\ \hline 8 \\ 2 \end{array}$$

$$\begin{array}{r} 2 \\ \times 8 \\ \hline 16 \\ 2 \end{array}$$

$$\begin{array}{r} 2 \\ \times 9 \\ \hline 18 \\ 2 \end{array}$$

$$\begin{array}{r} 2 \\ \times 7 \\ \hline 14 \\ 2 \end{array}$$

$$\begin{array}{r} 2 \\ \times 6 \\ \hline 12 \\ 2 \end{array}$$

$$\begin{array}{r} 2 \\ \times 1 \\ \hline 2 \\ 2 \end{array}$$

2	4	6
8	10	12
14	16	18

$$\begin{array}{r} 3 \\ \times 6 \\ \hline 18 \\ 3 \end{array}$$

$$\begin{array}{r} 3 \\ \times 3 \\ \hline 9 \\ 3 \end{array}$$

$$\begin{array}{r} 3 \\ \times 8 \\ \hline 24 \\ 3 \end{array}$$

$$\begin{array}{r} 3 \\ \times 5 \\ \hline 15 \\ 3 \end{array}$$

$$\begin{array}{r} 3 \\ \times 4 \\ \hline 12 \\ 3 \end{array}$$

$$\begin{array}{r} 3 \\ \times 2 \\ \hline 6 \\ 3 \end{array}$$

$$\begin{array}{r} 3 \\ \times 7 \\ \hline 21 \\ 3 \end{array}$$

$$\begin{array}{r} 3 \\ \times 9 \\ \hline 27 \\ 3 \end{array}$$

$$\begin{array}{r} 3 \\ \times 1 \\ \hline 3 \\ 3 \end{array}$$

3	6	9
12	15	18
21	24	27

$$\begin{array}{r} 4 \\ \times 3 \\ \hline 12 \\ 4 \end{array}$$

$$\begin{array}{r} 4 \\ \times 5 \\ \hline 20 \\ 4 \end{array}$$

$$\begin{array}{r} 4 \\ \times 7 \\ \hline 28 \\ 4 \end{array}$$

$$\begin{array}{r} 4 \\ \times 1 \\ \hline 4 \\ 4 \end{array}$$

$$\begin{array}{r} 4 \\ \times 8 \\ \hline 32 \\ 4 \end{array}$$

$$\begin{array}{r} 4 \\ \times 9 \\ \hline 36 \\ 4 \end{array}$$

$$\begin{array}{r} 4 \\ \times 6 \\ \hline 24 \\ 4 \end{array}$$

$$\begin{array}{r} 4 \\ \times 2 \\ \hline 8 \\ 4 \end{array}$$

$$\begin{array}{r} 4 \\ \times 4 \\ \hline 16 \\ 4 \end{array}$$

4	8	12
16	20	24
28	32	36



Şifreyi Bulalım

Bulutlardaki kelimelere ait numaraları, küçük ayının gideceği yola "anlamli ve kurallı cümle" olacak şekilde yazınız. Küçük ayıyı anne ayıya ulaştırın. Cümleyi aşağıya yazın.



ŞİFRE:

Bir yılanın çenesi boğa ve ceylanı yutabilecek kadar açılabilir

2

5

8

6

3

1

4

7

Okuma - Anlama

Kartal Olmak İsteyen Karga

Bir kartal, bir kuzuyu kapıp havalanmış. Karga bunu görmüş ve aynı işi yapmak istemiş. Sürünün üstünde dolanmış. Bir kuzuyu beğenmiş.

— Tam ağızıma göre, demiş.

Hemen saldırmış ama koyunu yerinden kımılatamamış. Bırakmak istemiş, kuzunun yünü ayaklarına dolandığından bırakamamış.

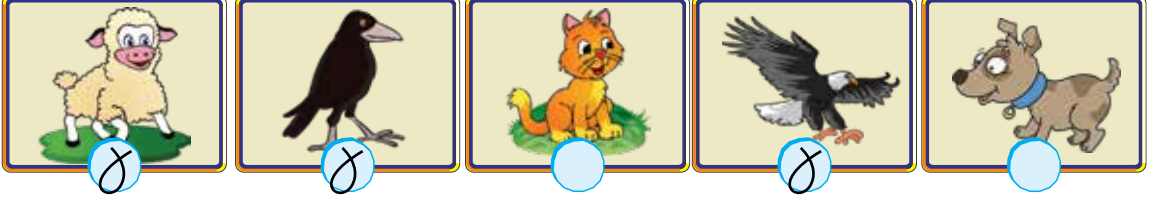
Çoban koşup kargayı yakalamış. Bir kafese koyup, ağaca asmış. Ona şu sözleri söyleyerek gönlünü eğlendirmiş:

— Gücünün yetmeyeceği işe bir daha kalkışma, yoksa herkesi kendine güldürürsün.

La Fontaine



1. Metinde geçen hayvanları işaretleyin.



2. Karga kimi kıskanmış?

Kartal kıskanmış

3. Karga kuzuyu neden kaldıramamış olabilir?

Kuzu kargadan daha büyük-ağır olduğundan

4. Kargayı kim yakalamış?

Çoban yakalamış.

5. Metnin ana fikri nedir?

Gücümüzün yetmeyeceği işlerle uğraşmamalı.

6. Sizce karga neden kartal olmak istemiş olabilir?

Büyük bir avı alıp götürmesinden

7. Benzemek istediğin birisi var mı? Neden?

Babam gibi büyük-güçlü olmak isterim.





Atalarımız Ne Demiyor?

Tablodan yararlanarak atasözünü bulun.



	✓	X	+	☹	□	△	*
⇒	G	Ç	K	İ	B	A	R
⇐	S	A	Ü	R	N	D	E
↑	A	Ş	T	K	İ	N	U
↓	A	Ü	N	Ç	K	M	İ

⇒ △	⇒ +
A	K

↑ ✓	↓ □	⇒ X	⇐ *
A	K	Ç	E

↑ ☹	↓ ✓	⇐ ☹	⇐ X
K	A	R	A

⇒ ✓	⇐ +	↑ △
G	Ü	N

↓ *	↓ ☹	↑ □	⇐ □	⇐ △	⇒ ☹	⇒ *
İ	Ç	İ	N	D	İ	R

* Bulduğunuz atasözünün anlamını işaretleyin.

Alın teri dökerek kazandığımız para zor günlerimiz içindir.
X


Biriktirdiğimiz paraları hiçbir şekilde harcamamalıyız.



çalışkan
yayımları



Taç Yapalım



Malzemeler:


2 A4 düz veya renkli kâğıt, cetvel, makas, yapıştırıcı, boya kalemleri



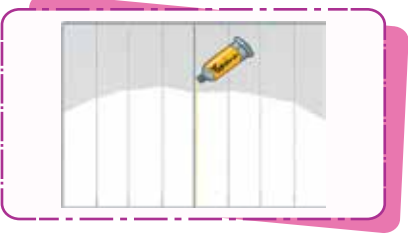
1. A4 kâğıtlarını ikiye katla.




2. A4 katlanmış kâğıdı tekrar ikiye katla.



3. Katlanmış kâğıtları aç ve uçlarından yapıştır.



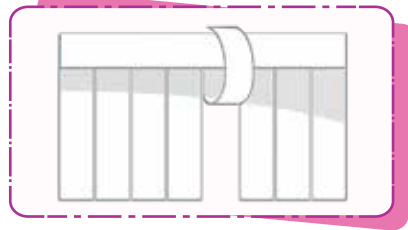
4. Katlanmış kâğıtların üst kısmından 5 cm ölç ve katla.



5. Dikey çizgilerinden enine olan çizgiye kadar kes.



6. Kesilen şerit parçalarını katla ve alttan yapıştır.



Tacın hazır, istediğin gibi süsleyebilirsin.





Tek mi Çift mi?

Aşağıdaki çarpma işlemlerini yapıp bulmaca üzerindeki yerlerine yazın.

Görsellere karşılık gelen rakamları yazın.

	1	2	3	4	5	6	7
1	1	6	☆2	1	1	0	0
2	☺9	2	4	2	4	⌘2	5
3	4	5	1	4♥	6	3	0
4	1	0	1	8♦	1	5	0
5	3	6	↑1	2	1	2	♣5
6	📏1	2	1	4→	4	2	8
7	3	6	4	0🌸	2	0	0

Soldan Sağa

- 1 16 21 100
2 x 8, 3 x 7, 1 x 100
- 2 9 24 24 25
3 x 3, 3 x 8, 2 x 12, 5 x 5
- 3 45 14 6 30
5 x 9, 2 x 7, 3 x 2, 6 x 5
- 4 10 18 150
5 x 2, 2 x 9, 50 x 3
- 5 36 12 125
6 x 6, 3 x 4, 25 x 5
- 6 12 16 4 28
2 x 6, 4 x 4, 2 x 2, 4 x 7
- 7 36 40 200
4 x 9, 4 x 10, 4 x 50

Hangi rakam?








- ☆: 2
- ☺: 9
- ♥: 4
- ♦: 8
- ↑: 1
- : 4
- 🌸: 0
- ⌘: 2
- ♣: 5
- 📏: 1









Sudoku







Sudoku eğlenceli bir mantık oyunudur.

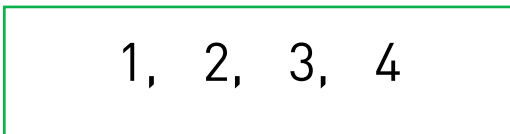

Her satırda, sütunda verilen görseller veya rakamlar yalnızca bir kez yazılmalıdır.

	Sarı Çiçek	Yeşil Yaprak	Kırmızı Çiçek
		Pembe Çiçek	
Sarı Çiçek		Kırmızı Çiçek	
	Kırmızı Çiçek	Sarı Çiçek	Pembe Çiçek



Turuncu		Sarı	
	Mavi	Turuncu	
Mavi	Sarı	Yeşil	
Sarı		Mavi	Yeşil

Kare	Üçgen	Ters Üçgen	
			Kare
Üçgen			Ters Üçgen
Sarı Balon	Ters Üçgen	Kare	Üçgen





2	1	3	4
3	4	1	2
1	2	4	3
4	3	2	1





Resimdeki Farklar

İki resim arasındaki yedi farkı bulun.



* Resimdeki varlıkların adlarını uygun tabloya yazın.

1 tane olan varlıklar	1'den fazla olan varlıklar
Fil	Tavşan
Zürafa	Kuş
Yılan	Ördek
	Ağaç
	Taş

2. Sınıf Yaz Tatilim / 2. fasikül



Örüntüleri Tamamlayalım

Her bir sıra belli bir kurala göre dizilmiştir.

Siz de boş olan yerlere uygun sembol, işaret, harf ve rakamı yerleştirin.

c	1
•	8

ç	3
••	10

d	5
•••	12

e	7
••••	14

z	99
←	10

y	98
↓	20

v	97
→	30

ü	96
↑	40

•••	E	100
😊		
48		

••••	F	66
😊		
46		

•••••	G	88
😊		
44		

••••••	H	97
😊		
42		

19	P	
✎		
39		

21	ç	
✎		
36		

23	d	
✎		
33		

25	e	
✎		
30		





Hello

Bade is speaking with a tourist. Complete the table with phrases.

Bye!

Hi!

Nice to meet you, too

Fine, thanks.

My name is Bade.

Hello!

1.

What's your name?

2.

Nice to meet you!

3.

How are you?

4.

Goodbye!

5.



He

She

It

We

They



..... is Berk.



..... is Buse.



..... are Berk, Buse, Batu and Bade.



..... is Boncuk.

2. Sınıf Yaz Tatilim / 2. fasikül



..... are Bade and Batu.



KAPIDAN AYRILMA

Bir gün küçük Nasreddin'e anası:

"Oğlum!" demiş. "Ben komşularla göl kıyısına gezmeyece gideceğim. Göreyim seni! Eve göz kulak ol! Sakın kapıdan ayrılma!"

Küçük Nasreddin kapının eşiğine oturmuş, anasının verdiği kayısı kurusunu yerken eniştesi gelerek:

"Akşam teyzenle size geleceğiz, annene haber ver!"

Eniştesi bunu söylerken anasının evde, içeride olduğunu sanıyormuş. Kapıdan ayrılmadan göl kıyısındaki kadına nasıl haber verilir?

Küçük Nasreddin, kapıyı söküp sırtına alarak göl kıyısına koşmuş.

Anası onu sırtında kapıyla görünce:

"Oğlum! Ne yaptın? Nedir bu?" demiş.

Küçük Nasreddin başını önüne eğmiş:

"Sen bana, 'Kapıdan ayrılma!' dedin. Eniştem de, 'Akşam teyzenle size geleceğiz, annene haber ver.' dedi. İkinizin de sözünü dinlemek için başka ne yapabilirdim?"

