

5.

f a s i k ü l

YAZ

3
• sınıf

→ TATILIM ←

10 hafta 10 fasikül

Bilmeceler Deneyler

Okuma Anlama Metinleri

Şifreli işlemler

Bulmacalar

Fıkralar

çalışkan
yayınları

Soru ve Ünlem Cümlesi

Hatırlayalım

Soru soran cümlelere **soru cümlesi** denir.

Sevinç, korku, heyecan, üzüntü, şaşkınlık belirten cümlelere de **ünlem cümlesi** denir.

Cümlelere gelecek uygun noktalama işaretlerini yazın.

Eyvah, çantamı hazırlamadım

!

Arkadaşım hastalanmış mı

?

Yaşasın! Tatile çıkıyoruz

.

Dayım İzmir'den ne zaman gelecek

?

Okullar eylül ayında mı açılacak

?

Koşun, uçurtmam kaçtı

!

Korkma, yanında ben varım



.

İmdat, köpek beni kovalıyor

!

Bu hediyeyi kime aldın

?





Sayıları Bulalım

Aşağıdaki ipuçlarından yola çıkarak fareyi peynire ulaştırın.



1 Sayım en büyük tek basamaklı sayı **(9)**

2 Sayımın iki katı **$9 \times 2 = 18$**

3 Sayımın altı eksiği **$18 - 6 = 12$**

4 Sayımın üç katı **$12 \times 3 = 36$**

5 Sayımın yarısı **$36 \div 2 = 18$**

6 Sayımın on fazlası **(9)**

7 Sayımın iki katı **$28 \times 2 = 56$**

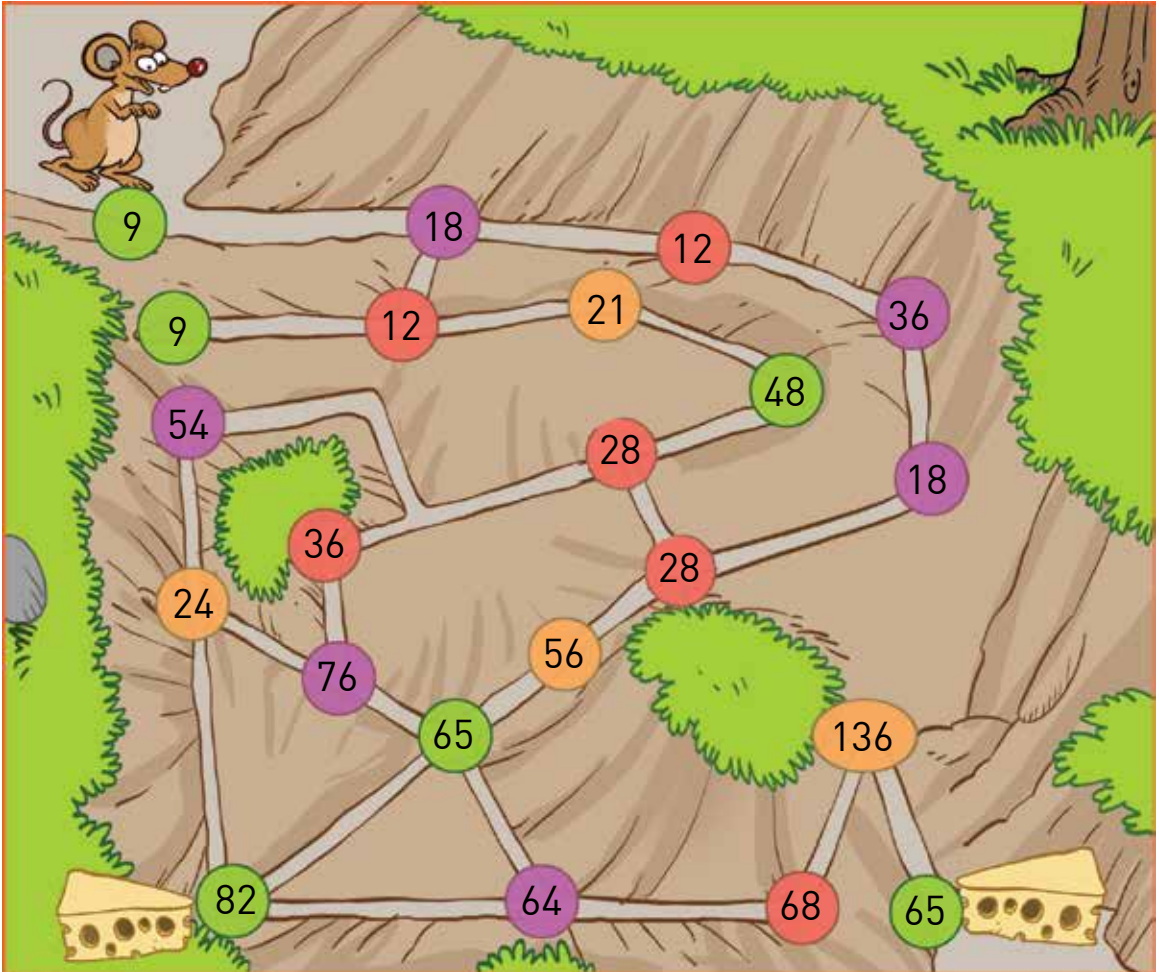
8 Sayımın basamakları yer değiştirmiş **$56 \Rightarrow 65$**

9 Sayımın bir eksiği
 $65 - 1 = 64$

10 Sayımın dört fazlası
 $64 + 4 = 68$

11 Sayımın iki katı
 $68 + 2 = 136$

12 Sayımın yarısının 3 eksiği
 $136 \div 2 = 68 - 3 = 65$



Yanma Olayı İçin Hava Gerekli mi?

Malzemeler:

- Kavanoz
- Mum
- Kibrit



ÖNEMLİ

Bu uygulamayı bir büyüğünüz ile birlikte yapın.


Deneyin Yapılışı:

1. Kavanozun içine yerleştirdiğiniz mumu yakın.
2. Sonra kavanozun kapağını kapatın.
3. Bir süre sonra kavanozun içindeki muma ne oldu?

Deneyin Sonucu:

Kavanozun kapağını kapattıktan sonra mum bir süre yanar ve daha sonra söner.

Çünkü kavanozun içindeki hava biter. Yanma olayı sırasında karbondioksit açığa çıkar. Oksijenle yanma olayı gerçekleşir. Oksijen bitince yanma olayı da biter.



Hatırlayalım

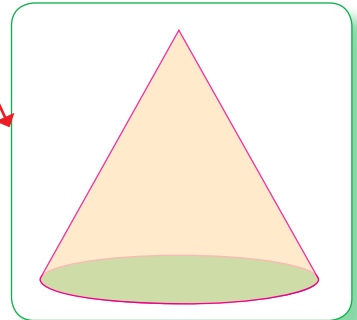
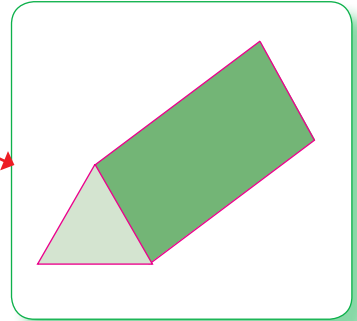
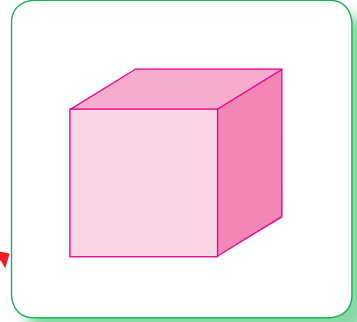

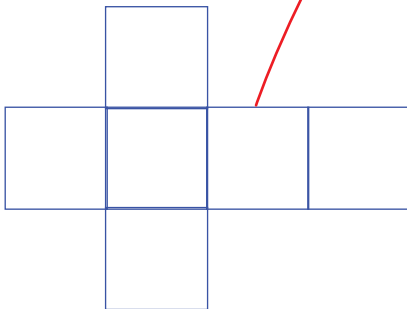
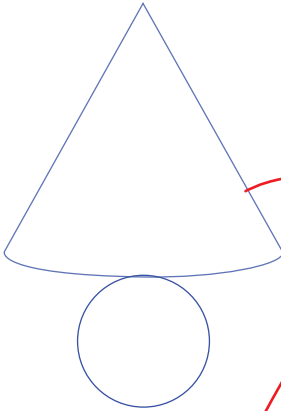
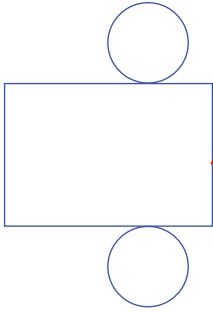
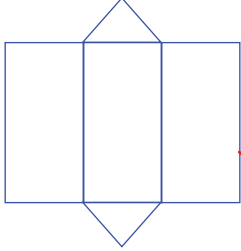
Yangınları söndürmenin bir yolu da yanan nesnenin hava ile temasını kesmektir.






Geometrik Cisimler

Geometrik cisimlerin açık şekilleri ile (açınımları ile) kapalı şekillerini eşleştirin.

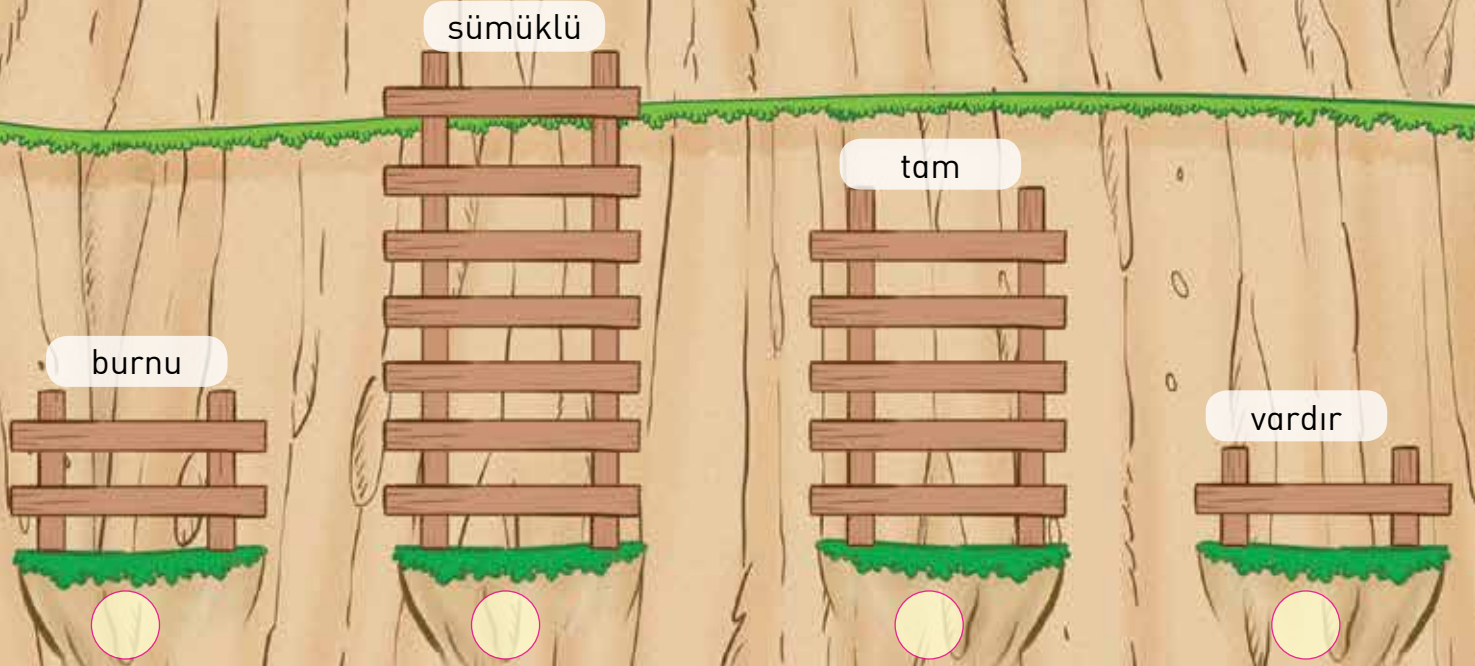


İfreyi Bulalım

Merdivenleri uzundan kısaya doğru sıralarken üstlerindeki kelimeleri yazıp bilgiye ulaşın.



1	2	3	4	5	6	7
sümüklü	böceklerin	tam	dört	tane	burnu	vardır.



Okuma - Anlama

Mavi Tahterevalli

Küçükken evimizin önünde, yeşillik içinde bir çocuk bahçesi vardı, bahçede de mavi bir tahterevalli...

Akşamüstleri babamla oraya giderdik. Ben üç tekerlekli bir bisikletle, o kim bilir aklında ne dertle...

Karşılıklı yerleştirdik tahterevallinin kefesine, eşit konumda iki adam gibi...

O, ağırlığını verip azar azar yükseltirdi beni. Tepeye çıktıkça heyecanlı çığlıklar atardım. Bir yanda yüksekliğin ürpertisi, öte yanda emin ellerde olduğunu bilmenin güven hissi vardı.

Yukarıdan bakardım babama. Korkuyla önümdeki demire sımsıkı yapışsam da bilirdim ki düşecek olsam kocaman iki elden bir döşeye düşerdim en fazlasından...

Sonra babam yavaşça kalkardı oturduğu kefedен. Bana büyüyüp ağırlaştığımı hissettirirdi.

Yeniden baş başa gelirdik bu eşlenceli terazide; benim ayağım boşlukta, onunki yerde...

Yoruluna dek ine çıkma eğlenirdik. Güzelim mavi tahterevallide...

Can DÜNDAR
Milliyet Gazetesi
(Kısaltılmıştır.)



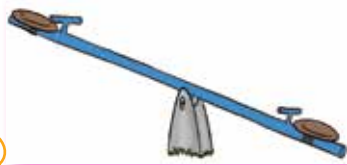
1. Hikâye unsurlarını yazın.

Zaman
Akşamüstleri

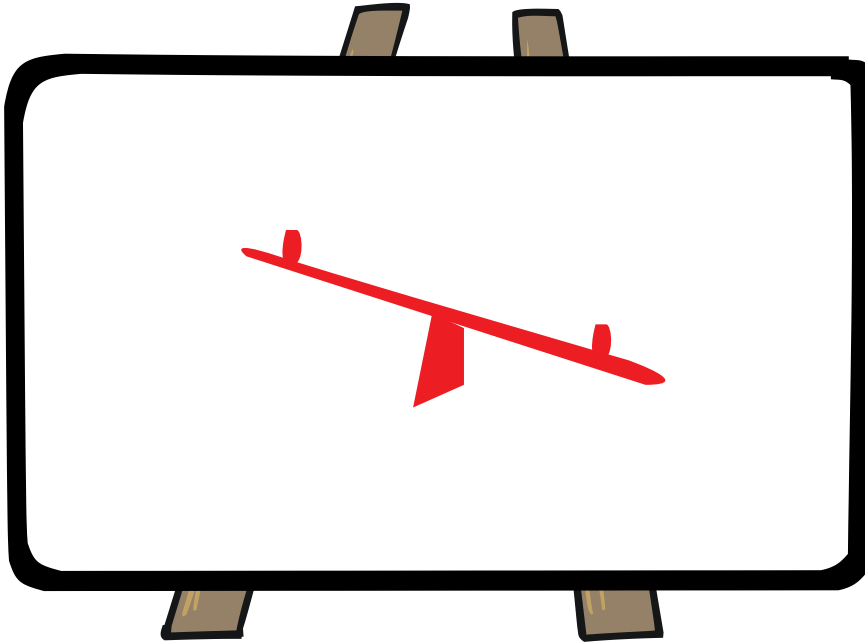
Olay
Mavi tahteravalli

Şahıs Kadrosu
Babam ve ben

Yer
Çocuk Bahçesi



2. Hikâyedeki tahterevallinin resmini çizin.



3. Sen park oyuncaklarından hangisini çok seviyorsun? Neden?

Handwriting practice area with four horizontal lines for writing.





E Sesli Sözcükler

Aşağıdaki cümlelerde yer olan eş sesli kelimeleri farklı anlamlarıyla cümlede kullanın.

✓ Ayakkabımın **bağını** bağlarken zorlanıyorum.

◆ **Üzüm bağları** büyümüş.



✓ Babamın saçları **kırlaştı**.

◆ **Abimle kırlara** çıktık.



✓ Çiftçi kadın inekten süt **sağdı**.

◆ **Arabayı sağ** tarafa çektik.



✓ **Dolu**, bütün meyvelere zarar vermiş.

◆ **Bardağım dolu** anne.



✓ **Çayın** kıyısında piknik yaptık.

◆ **Çayıma şeker** istemiyorum.



✓ Dedemin **atı** çok hızlı koşuyor.

◆ **Topu at**.



Kuklalar

Karton bir kutunun bir yüzüne 10 santimetre karelik bir pencere açın. Kutunun pencere açtığınız yüzeyine bir sahne görüntüsü vererek boyayın. Eski eldivenlerden kestiğiniz parmaklar, ceviz ve fıstık kabukları, yara bantları veya dikiş yüksükleri ile parmak kuklalar oluşturup boyayın. Bunları parmaklarınıza takarak kutunun alt kapağından pencere önüne getirin.

Eski çoraplarınızın alt kısıklarına iplik, keçe ve pamuk gibi malzemelerden yüzler yapıştırın veya dikiş.

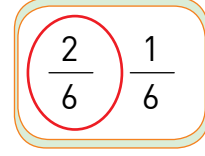
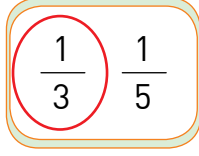
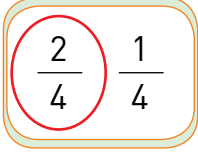
Elini çorabın içine sokarak kuklanı parmaklarınızla konuşturabilirsiniz.



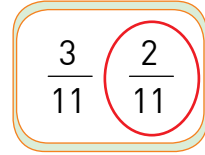
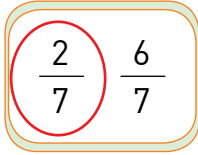
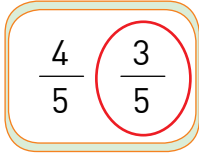


Kesirler


- Büyük olan kesirleri daire içine alın.



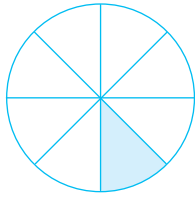
- Küçük olan kesirleri daire içine alın.



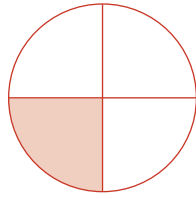
- Şekillerin gösterdiği kesirleri karşılaştırın.



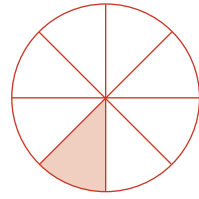
$$\frac{1}{4}$$



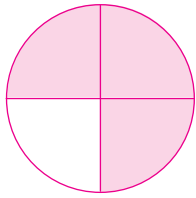
$$\frac{1}{8}$$



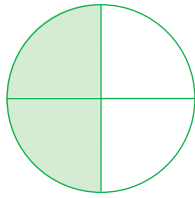
$$\frac{1}{4}$$




$$\frac{1}{6}$$



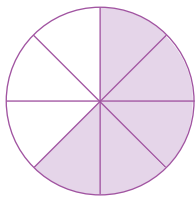
$$\frac{3}{4}$$



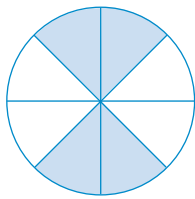
$$\frac{2}{4}$$



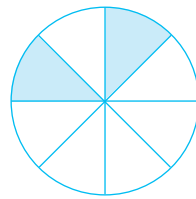
$$\frac{1}{4}$$



$$\frac{5}{8}$$



$$\frac{4}{8}$$

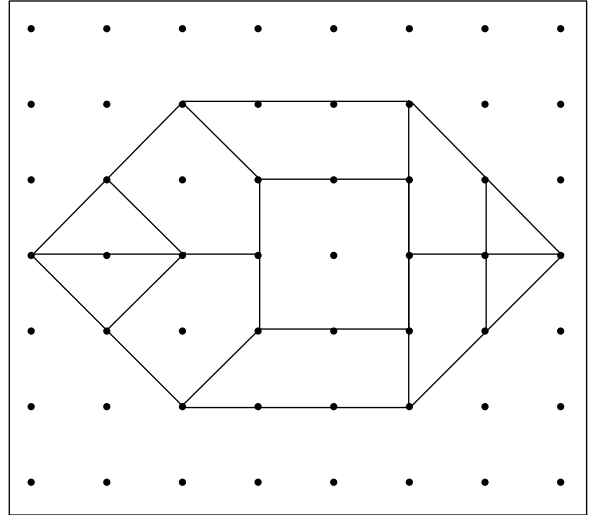
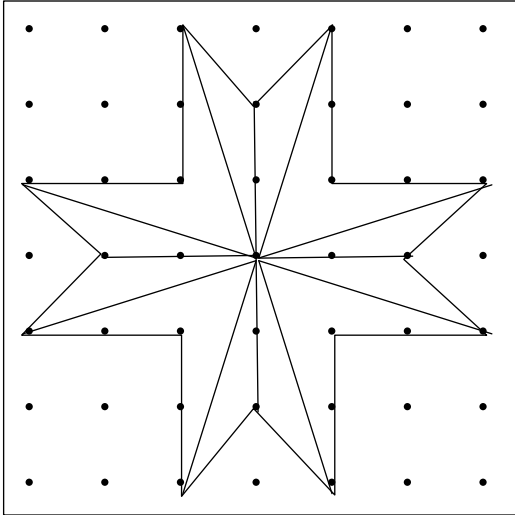
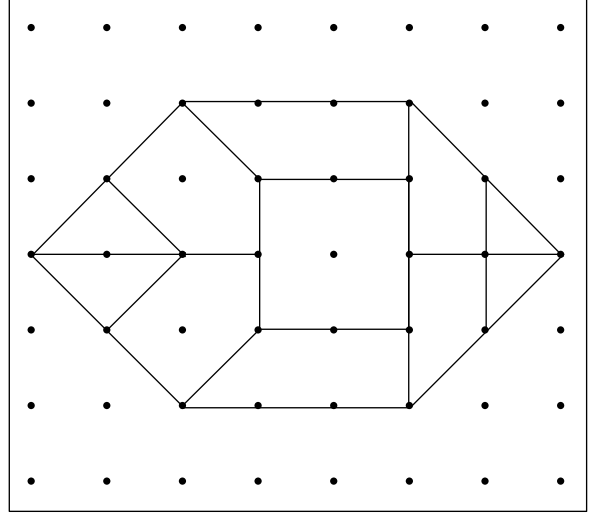
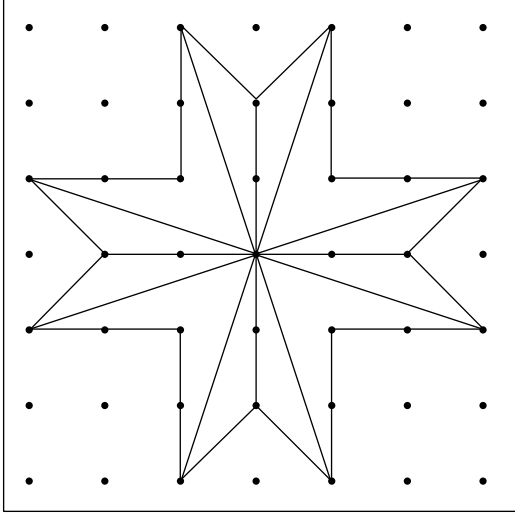


$$\frac{2}{8}$$



Dikkatli Olalım

Aşağıdaki şekillerin aynısını noktalardan yararlanarak boş kutuların içine çizin.





Hikâye Tamamlama

Paragrafı okuyun.



Benim de annemin de denizi ne kadar sevdiğimizi biliyordu babam. Aslında denize girmeyecektik, mevsim uygun değildi. Havalar soğumaya başlamıştı artık. Ama olsun, öğle saatlerinde kumsalda güneşlenebilecektik. Çevrede o kadar çok gezecek yer vardı ki... Adalar, koylar, deniz mağaraları...

Ayla Çınaroğlu

Çikolatayı Kim Yiyecek

Paragrafın sonunu siz tamamlayın.

Bizde kumsalın en güzel yerine oturup denizi seyre daldık.
Epey zaman geçti ki babam hayali gezmeye devam edelim dedi.



Çarpalım

Dondurmadaki sayıları çarpıp sonuçlarına göre boyayın. Çarpımın sonucunda 2 olanları pembe, 5 olanları sarı, 4 olanları mor, 3 olanları kırmızı renge boyayın.



216



15



48



195



222



63



364



340






My House

Write the parts of house.

- | | | |
|-------------|----------|--------|
| Bedroom | Garage | Garden |
| Living room | Kitchen | Stairs |
| Dining room | Bathroom | |



Bathroom
Bedroom

Garden
Bedroom
Garage
Stairs
Living room

Kitchen
Dining Room

• Puts the words in the correct room.

- | | | | |
|----------|--------------|------------|--------------|
| • shower | • sofa | • bed | • cook |
| • knife | • television | • wardrobe | • toothbrush |

Bedroom	Kitchen	Living Room	Bathroom
• bed • wardrobe	• cook • knife	• sofa • television	• toothbrush • shower



Alican'ın Maceraları

SÖYLE BAKALIM ALICAN,
BUGÜN NEREYE GİDELİM?

BİLMEM Kİ
DEDE.

SEN SEÇ,
HAZIRIM
KAPTAN.

YOLCULUĞUMUZ RİZE'YE DOĞRU BAŞ-
LAMIŞTIR. AYDER YAYLASI, RİZE İLİNİN
ÇAMLIHEMŞİN İLÇESİNİN 1350 M RA-
KIMDA LADİN VE KAYIN ORMANLARIYLA
KAPLI BİR YAYLADIR.

RİZE Mİ?
ÇOK YÜKSEK.

TARİHTE AYDER DİNLENME
AMAÇLI KULLANILMIŞTIR.
ARAŞTIRMACILAR ORADA
BİR KAPLICA BULMUŞLARDIR.

HEM GÜZEL, HEM ŞİFALI,
MUHTEŞEM BİR DOĞA
HARİKASI.

OSMANLI DÖNEMİNDEN BERİ
ŞİFALI SUYU İLE MEŞHUR OLAN
AYDER 1987 YILINDA TURİZM
MERKEZİ İLAN EDİLMİŞTİR.

BENCE DOĞRU
BİR KARAR.

HER YIL YAZ AYLARINDAN
"AYDER KÜLTÜR TURİZM VE DOĞA
FESTİVALİ" DÜZENLENMEKTEDİR.

OOO. ÇOK
HEYECANLI.
NELER
YAPILIYOR?

ŞENLİKLERDE YEREL KÜLTÜREL
VE FOLKLORİK ZENGİNLİKLERİ
GÖSTERİLMEKTEDİR.

O ZAMAN HADİ
DEDECİĞİM HORONA,
HA UŞAĞIM HA...